

C-LINE

TITAN

X 575 - X 572 - X 464 - X 462



Elevador de tesoura eletro-hidráulico sob rodas



automotive service equipment

TITAN

X 575 - X 572 - X 464 - X 462

Elevador de tesoura eletro-hidráulico sob rodas, para o controle do alinhamento geométrico “**CT**”, isto é, com:
- pedais oscilantes dianteiros e recessos planos giratórios inferiores. Elevador auxiliar de liberação das rodas “**LT**”.

Disponível nas versões:

TITAN X 575C CT LT - TITAN X 575C CT - TITAN X 572C

TITAN X 464C CT LT - TITAN X 464C CT - TITAN X 462C



1. “Lift table” com cilindro duplo de elevação para garantir um paralelismo contínuo de elevação.

2. Centralina de comando com poucas teclas básicas e ícones funcionais claros e intuitivos

3. As versões para o alinhamento de rodas da gama incluem a possibilidade de regular o chassi de base.





4. Cremalheira de estacionamento ajustável, ideal para regulação precisa em caso de controle do alinhamento geométrico.

5. Recesso para **prato giratório ajustável**.

6. Pedais oscilantes com bloqueio do pneu pela centralina.



7. Lift table com duplo cilindro de elevação e duplas extensões dianteiras e traseiras para maior flexibilidade na captura dos pontos de elevação, não é necessário nenhum movimento do veículo na ponte.

8. Articulação de elevação dupla para garantir um paralelismo contínuo da elevação.

9. Fácil subida do automóvel com **rampas curtas e robustas** graças à altura muito reduzida.



Dados técnicos

	TITAN X 575 - X 572	TITAN X 464 - X 462
Carga elevador principal	5500 kg	4500 kg
Carga "LT"	4000 kg	4000 kg
Tempo de subida	45 s	45 s
Motor	400/230V - 3kW - 3ph - 50 / 60 Hz	400/230V - 3kW - 3ph - 50 / 60 Hz
Altura máx. elevador principal	2010 / 2030 / 2090 mm	2010 / 2030 / 2090 mm
Altura máx. elevador "LT"	411 mm	411 mm
Altura mínima elevador	165 / 185 / 240 mm	165 / 185 / 240 mm
Comprimento pedais	4608 / 5208 mm	4208 mm

Equipamento

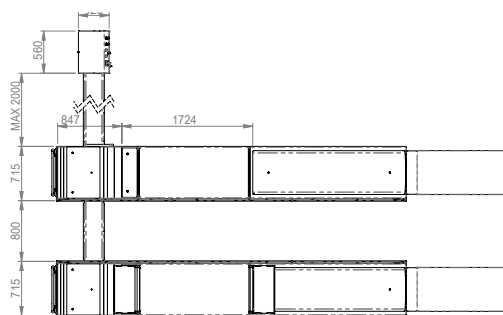
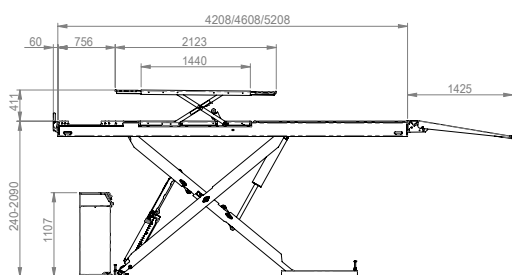
- Sistema de nivelamento automático dos pedais graças ao circuito hidráulico master/slave.
- Buchas autolubrificantes em todas as partes giratórias.
- Conjunto de 4 bujões de borracha.

Acessórios sob encomenda

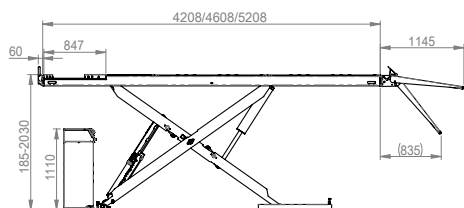
- Par de travessas de bujões para off-road.
- Kit para instalação de embutir.

Dimensões

TITAN X 464C-575C CT LT



TITAN X 464C-575C CT



TITAN X 464C-572C

