



# CATALOGO GENERALE ITALIA

## ATTREZZATURE COMPLEMENTARI E ACCESSORI ORIGINALI IN VIGORE DA GENNAIO 2024



automotive service equipment

ED. MAGGIO 2024

## CONDIZIONI GENERALI DI VENDITA

- DATI TECNICI:** Ogni dato tecnico è soggetto alle modifiche che la casa costruttrice si riserva di apportare in qualunque momento senza preavviso.
- CONSEGNE:** Le consegne sono convenute franco stabilimenti dell'azienda. Per consegne convenute in luogo diverso il trasporto è a carico del Cliente o con modalità di volta in volta concordate.
- PREZZI:** L'azienda ha la facoltà di variare i prezzi, senza obbligo di preavviso in correlazione a variazioni di mercato che si dovessero verificare. Sugli importi delle fatture non si accettano decurtazioni né arrotondamenti. L'IVA è esclusa dal prezzo e va aggiunta allo stesso.
- PAGAMENTI:** Salvo diverse pattuizioni scritte, i pagamenti si intendono quelli pattuiti al momento dell'ordine. Sugli eventuali ritardati pagamenti decorreranno gli interessi di mora e ogni altro diritto legale a favore dell'azienda, la quale è autorizzata ad emettere tratta a vista con spese per ogni importo il cui pagamento non avvenisse alla scadenza stabilita in contratto o in fattura. Resta altresì inteso che l'azienda potrà esigere il totale pagamento nel caso non venga rispettata anche una sola scadenza.
- PASSAGGIO DI PROPRIETA':** Quando il pagamento del prezzo è dilazionato, l'acquirente diverrà proprietario della merce soltanto all'atto del pagamento dell'intero prezzo, degli interessi ed accessori, essendo la vendita fatta ed accettata con patto di riservato dominio.
- MONTAGGIO E COLLAUDO, INSTALLAZIONE, GARANZIA:** Il montaggio e il collaudo vengono effettuati prima della consegna negli stabilimenti dell'azienda; l'installazione è a cura e a carico del Cliente fatte salve pattuizioni diverse; l'azienda garantisce i propri prodotti per un periodo di dodici mesi dalla data della consegna. La garanzia non si estende a quelle parti che sono soggette ad inevitabile deterioramento.
- TERMINI DI CONSEGNA:** Il termine di consegna, anche se confermato, è assolutamente indicativo ed è computato in giorni lavorativi.
- FORO DI COMPETENZA:** Per qualsiasi controversia si riconosce competente il Foro di Reggio Emilia oppure quello di Pesaro, qualsiasi sia il modo ed il luogo convenuti per il pagamento e la consegna.

# MONDOLFO FERRO



NUOVO

2

□ : STANDARD

★ : Compatibile

- : NON Compatibile

Ed. 05\_2024

# INDICE

## RADDRIZZA CERCHI

RC104  
RC206  
ACCESSORI OPZIONALI

## SOLLEVATORI AUSILIARI PER RUOTE

PARTNER 70

## AVVITATORI

AV 100  
AV 102  
AV 150  
AV 200 / AV 201  
ACCESSORI OPZIONALI

## LAVARUOTE

VORTEX  
ACCESSORI VORTEX

## VULCANIZZATORI

MV 100  
MV 200  
MV 300  
MV 400  
MV 500L  
MV 500  
ACCESSORI OPZIONALI - VULCANIZZATORI

## VASCHE PROVA CAMERE E TUBELESS

MT 18  
MT 24

<b>4</b>	<b>ISPEZIONATRICI</b>	<b>16</b>
4	MIP 900	16
4		
5		
	<b>STAZIONI DI DIAGNOSI E RICARICA DELL'IMPIANTO ARIA CONDIZIONATA</b>	<b>18</b>
	SERIE A/C 1100	18
<b>6</b>	SERIE A/C 1105	19
6	SERIE A/C 1600	20
	SERIE A/C 1605	21
	ACCESSORI OPZIONALI - STAZIONI DI DIAGNOSI E RICARICA	22
<b>7</b>		
7		
7	<b>GENERATORI D'AZOTO</b>	<b>23</b>
7	NITRONIC 300	23
7	NITRONIC 500	23
8	NITRONIC 1800	23
	ACCESSORI OPZIONALI - GENERATORI D'AZOTO	24
<b>10</b>		
10		
11		
<b>12</b>		
12		
12		
12		
13		
13		
13		
13		
14		
<b>15</b>		
15		
15		

# RADDRIZZA CERCHI

## RC104




DOTAZIONE



## RC206





DOTAZIONE



Codice	Alimentazione	Descrizione	
0-51301001/16	400V/3Ph/50Hz	<b>RC104</b> Raddrizza cerchi per cerchi da 10" a 24".	
0-51301002/16	230V/1Ph/50Hz	<b>RC104</b> Raddrizza cerchi per cerchi da 10" a 24".	
0-51301101/16	400V/3Ph/50Hz	<b>RC206</b> Raddrizza cerchi per cerchi da 10" a 26".	
0-51301102/16	230V/1Ph/50Hz	<b>RC206</b> Raddrizza cerchi per cerchi da 10" a 26".	

## ACCESSORI OPZIONALI

Immagine	Descrizione	Codice	RC 104	RC 206																			
	<b>Anelli di centraggio,</b> ø 56,1 ÷ 69,9	<table border="1"> <thead> <tr> <th>CODICE</th> <th>DESCRIZIONE</th> </tr> </thead> <tbody> <tr> <td>4-121847</td> <td>Boccola ø 69,9</td> </tr> <tr> <td>4-121849</td> <td>Boccola ø 69</td> </tr> <tr> <td>4-121851</td> <td>Boccola ø 56,1</td> </tr> <tr> <td>4-121852</td> <td>Boccola ø 66,1</td> </tr> <tr> <td>4-121853</td> <td>Boccola ø 66,45</td> </tr> <tr> <td>4-121854</td> <td>Boccola ø 67,1</td> </tr> <tr> <td>4-121855</td> <td>Boccola ø 69,1</td> </tr> <tr> <td>4-121858</td> <td>Boccola ø 67</td> </tr> </tbody> </table>	CODICE	DESCRIZIONE	4-121847	Boccola ø 69,9	4-121849	Boccola ø 69	4-121851	Boccola ø 56,1	4-121852	Boccola ø 66,1	4-121853	Boccola ø 66,45	4-121854	Boccola ø 67,1	4-121855	Boccola ø 69,1	4-121858	Boccola ø 67	8-51100061	★	★
		CODICE	DESCRIZIONE																				
		4-121847	Boccola ø 69,9																				
		4-121849	Boccola ø 69																				
		4-121851	Boccola ø 56,1																				
		4-121852	Boccola ø 66,1																				
		4-121853	Boccola ø 66,45																				
		4-121854	Boccola ø 67,1																				
4-121855	Boccola ø 69,1																						
4-121858	Boccola ø 67																						
	<b>Anelli di centraggio,</b> ø 70,2 ÷ 76	<table border="1"> <thead> <tr> <th>CODICE</th> <th>DESCRIZIONE</th> </tr> </thead> <tbody> <tr> <td>4-121846</td> <td>Boccola ø 70,9</td> </tr> <tr> <td>4-121848</td> <td>Boccola ø 71,4</td> </tr> <tr> <td>4-121856</td> <td>Boccola ø 70,2</td> </tr> <tr> <td>4-121857</td> <td>Boccola ø 74,1</td> </tr> <tr> <td>4-121859</td> <td>Boccola ø 70,3</td> </tr> <tr> <td>4-121860</td> <td>Boccola ø 72,2</td> </tr> <tr> <td>4-121861</td> <td>Boccola ø 73,1</td> </tr> <tr> <td>4-121862</td> <td>Boccola ø 76</td> </tr> </tbody> </table>	CODICE	DESCRIZIONE	4-121846	Boccola ø 70,9	4-121848	Boccola ø 71,4	4-121856	Boccola ø 70,2	4-121857	Boccola ø 74,1	4-121859	Boccola ø 70,3	4-121860	Boccola ø 72,2	4-121861	Boccola ø 73,1	4-121862	Boccola ø 76	8-51100062	★	★
		CODICE	DESCRIZIONE																				
		4-121846	Boccola ø 70,9																				
		4-121848	Boccola ø 71,4																				
		4-121856	Boccola ø 70,2																				
		4-121857	Boccola ø 74,1																				
		4-121859	Boccola ø 70,3																				
		4-121860	Boccola ø 72,2																				
4-121861	Boccola ø 73,1																						
4-121862	Boccola ø 76																						

# SOLLEVATORI AUSILIARI PER RUOTE

## PARTNER 70

### INFORMAZIONI

Sollevatore a batteria: ti aiuta a smontare, spostare e montare, in piena sicurezza e con la massima semplicità ruote fino a 70 kg di peso.



Codice	Alimentazione	Descrizione	
8-21120019/64		<b>PARTNER 70</b>	

# AVVITATORI

## AV 100




VEETURE, VAN, SUV, MOTO

## AV 102



## AV 150



MACCHINE MOVIMENTO TERRA E AGRICOLE, VEICOLI COMMERCIALI






## AV 200 / AV 201



CAMION, AUTOBUS, MEZZI PESANTI

Codice	Alimentazione	Descrizione	
0-51101101/16		<b>AV 100 1/2" L</b> avvitatore con attacco quadro 1/2" e albero lungo 90 mm (disponibile fino ad esaurimento scorte)	
0-51101701/90		<b>AV 102 1/2"</b> Avvitatore con attacco quadro 1/2"	
0-51101801/90		<b>AV 102 1/2" L</b> Avvitatore con attacco quadro 1/2" e albero lungo 51.4 mm	
0-51101201/16		<b>AV 150 3/4"</b> avvitatore con attacco quadro 3/4"	
0-51101301/16		<b>AV 150 3/4" L</b> avvitatore con attacco quadro 3/4" e albero lungo 156,50 mm	
0-51101401/16		<b>AV 200 1"</b> avvitatore con attacco quadro 1" (disponibile fino ad esaurimento scorte)	
0-51101501/16		<b>AV 200 1" L</b> avvitatore con attacco quadro 1" e albero lungo 169 mm (disponibile fino ad esaurimento scorte)	
0-51101402/16		<b>AV 201 1"</b> avvitatore con attacco quadro 1" (rinforzato)	
0-51101502/16		<b>AV 201 1" L</b> avvitatore con attacco quadro 1" e albero lungo 169 mm (rinforzato)	
8-21100266		<b>Kit di personalizzazione</b> (obbligatorio)	

## ACCESSORI OPZIONALI

Immagine	Codice	Descrizione	AV 100	AV 102	AV 150	AV 200/201
	8-51100039	<b>Raccordo girevole 1/2"</b>			★	★
	8-51100040	<b>Raccordo girevole 1/4"</b>	★	★		
	8-51100041	<b>Chiave a bussola 1/2" x 17 mm corta</b>	★	★		
	8-51100042	<b>Chiave a bussola 1/2" x 19 mm corta</b>	★	★		
	8-51100043	<b>Chiave a bussola 1/2" x 21 mm corta</b>	★	★		
	8-51100044	<b>Chiave a bussola 3/4" x 26 mm corta</b>			★	
	8-51100045	<b>Chiave a bussola 3/4" x 24 mm corta</b>			★	
	8-51100046	<b>Chiave a bussola 3/4" x 27 mm corta</b>			★	
	8-51100047	<b>Chiave a bussola 1" x 30 mm corta</b>				★
	8-51100048	<b>Chiave a bussola 1" x 32 mm corta</b>				★
	8-51100049	<b>Chiave a bussola 1" x 33 mm corta</b>				★
	8-51100050	<b>Barra di torsione Ø 12 mm 1" Coppia massima Nm 630</b>				★
	8-51100051	<b>Barra di torsione Ø 13 mm 1" Coppia massima Nm 760</b>				★
	8-51100052	<b>Barra di torsione Ø 14 mm 1" Coppia massima Nm 850</b>				★




## ACCESSORI OPZIONALI

Immagine	Codice	Descrizione	AV 100	AV 102	AV 150	AV 200/201
	8-51100055	<b>Valvola porta gomma</b> Ø 8 mm Couple hose barb Ø 8 mm	★	★		
	8-51100056	<b>Valvola porta gomma</b> Ø 13 mm Couple hose barb Ø 13 mm			★	★
	8-51100053	<b>Innesto filettato</b> maschio 1/4" Nipple male thread 1/4"	★	★		
	8-51100054	<b>Innesto filettato</b> maschio 1/2" Nipple male thread 1/2"			★	★

# LAVARUOTE







**VORTEX**

## DOTAZIONE



Codice	Alimentazione	Descrizione	
0-55300700/16	400V/3Ph/50Hz	<b>VORTEX 850 P</b> Vasca in acciaio e riscaldatore	
0-55300800/16	400V/3Ph/50Hz	<b>VORTEX 850 B</b> Vasca in acciaio senza riscaldatore	
0-55301500/16	400V/3Ph/50Hz	<b>VORTEX 850 T</b> Vasca in acciaio Inox e riscaldatore	

## ACCESSORI VORTEX

Immagine	Codice	Descrizione	
	8-51120005	<b>SLR60</b> - Sollevatore ruote	
	8-51100063	<b>Kit granuli</b> di rabbocco (15kg)	
	8-55600026	<b>RTP</b> - Kit sostituzione rullo di trascinamento	
	8-55600027	<b>RSA</b> - Kit sostituzinone rullo di supporto	
	8-55600010	<b>Detergente liquido</b> antischiuma 10L	
	8-55600019	<b>Kit VSS</b> rubinetto a sfera per scarico acqua VSS Ball faucet for water drainage	
	8-55600018	<b>Kit RCS</b> raccordo a gomito per scarico acqua RCS Elbow fitting for water drainage	

# VULCANIZZATORI

MV 100

MV 200

MV 300



Codice	Alimentazione	Descrizione	
23030100		<b>MV 100</b> - Vulcanizzatore manuale	
23030200		<b>MV 200</b> - Vulcanizzatore pneumatico	
23030300		<b>MV 300</b> - Vulcanizzatore pneumatico con supporto orientabile.	

# VULCANIZZATORI

**MV 400**



**MV 500L**




**MV 500**



Codice	Alimentazione	Descrizione	
23030400		<b>MV 400</b> - Vulcanizzatore pneumatico con supporto orientabile e doppia piastra riscaldabile per vetture ed autocarri.	
23030500		<b>MV 500</b> - Vulcanizzatore manuale per autocarro, ruote agricole e movimento terra.	
23030600		<b>MV 500 L</b> - Vulcanizzatore manuale per autocarro, ruote agricole e movimento terra. Piastre maggiorate.	

## ACCESSORI OPZIONALI - VULCANIZZATORI


Immagine	Codice	Descrizione	
	805420833	<b>Colonna</b> di supporto	

# VASCHE PROVA CAMERE E TUBELESS

MT 18



MT 24



Codice	Alimentazione	Descrizione	
23010200		<b>MT 18</b> – Vasca prova camere d'aria e ruote fino ad un Ø di 800 mm e una larghezza di 320 mm. Pneumatica con pressione di esercizio 6/8 bar, completa di comando sollevamento e abbassamento portaruota.	
23010300		<b>MT 24</b> - Vasca prova camere d'aria e ruote fino ad un Ø di 1300 mm e una larghezza di 500 mm. Pneumatica con pressione di esercizio 8 bar, completa di filtro aria.	

# ISPEZIONATRICI



## MIP 900



Codice	Alimentazione	Descrizione	
23020100	230-400/3/50-60	MIP / 900 - Ispezionatrice elettropneumatica	



## ACCESSORI OPZIONALI - ISPEZIONATRICI

Immagine	Codice	Descrizione	
	805491444	Smerigliatrice	
	805491445	Aspiratore	

# STAZIONI DI DIAGNOSI E RICARICA DELL'IMPIANTO ARIA CONDIZIONATA

## SERIE A/C 1100

Stazioni di diagnosi e ricarica dell'impianto aria condizionata



Codice	Alimentazione	Descrizione	
0-66500201/64	230V/1Ph/50-60Hz	<b>A/C 1100</b> Stazione di ricarica aria condizionata per refrigerante R-134a, funzioni manuali e automatiche, recupero-riciclo-ricarica, gestione veicoli ibridi, display LCD 192x64pixel, connettività Wi-Fi/BT	
0-66500601/64	230V/1Ph/50-60Hz	<b>A/C 1100P</b> Stazione di ricarica aria condizionata per refrigerante R-134a, funzioni manuali e automatiche, recupero-riciclo-ricarica, gestione veicoli ibridi, display LCD 192x64pixel, connettività Wi-Fi/BT, stampante integrata	

# STAZIONI DI DIAGNOSI E RICARICA DELL'IMPIANTO ARIA CONDIZIONATA

## SERIE A/C 1105

Stazioni di diagnosi e ricarica dell'impianto aria condizionata



Codice	Alimentazione	Descrizione	
0-66500301/64	230V/1Ph/50-60Hz	<b>A/C 1105</b> Stazione di ricarica aria condizionata per refrigerante R-1234yf, funzioni manuali e automatiche, recupero-riciclo-ricarica, gestione veicoli ibridi, display LCD 192x64pixel, connettività Wi-Fi/BT	
0-66500701/64	230V/1Ph/50-60Hz	<b>A/C 1105P</b> Stazione di ricarica aria condizionata per refrigerante R-1234yf, funzioni manuali e automatiche, recupero-riciclo-ricarica, gestione veicoli ibridi, display LCD 192x64pixel, connettività Wi-Fi/BT, stampante integrata	

# STAZIONI DI DIAGNOSI E RICARICA DELL'IMPIANTO ARIA CONDIZIONATA

## SERIE A/C 1600

Stazioni di diagnosi e ricarica dell'impianto aria condizionata



Codice	Alimentazione	Descrizione	
0-66500401/64	230V/1Ph/50-60Hz	<b>A/C 1600</b> Stazione di ricarica aria condizionata completamente automatica per refrigerante R-134a, funzioni manuali e automatiche, recupero-riciclo-ricarica, gestione veicoli ibridi, display 7" 800x480pixels TFT-LCD RBG, connettività Wi-Fi/BT	
0-66500801/64	230V/1Ph/50-60Hz	<b>A/C 1600P</b> Stazione di ricarica aria condizionata completamente automatica per refrigerante R-134a, funzioni manuali e automatiche, recupero-riciclo-ricarica, gestione veicoli ibridi, display 7" 800x480pixels TFT-LCD RBG, connettività Wi-Fi/BT , stampante integrata	

# STAZIONI DI DIAGNOSI E RICARICA DELL'IMPIANTO ARIA CONDIZIONATA




## SERIE A/C 1605

Stazioni di diagnosi e ricarica dell'impianto aria condizionata



Codice	Alimentazione	Descrizione	
0-66500501/64	230V/1Ph/50-60Hz	<b>A/C 1605</b> Stazione di ricarica aria condizionata completamente automatica per refrigerante R-1234yf, funzioni manuali e automatiche, recupero-riciclo-ricarica, gestione veicoli ibridi, display 7" 800x480pixels TFT-LCD RBG, connettività Wi-Fi/BT	
0-66500901/64	230V/1Ph/50-60Hz	<b>A/C 1605P</b> Stazione di ricarica aria condizionata completamente automatica per refrigerante R-1234yf, funzioni manuali e automatiche, recupero-riciclo-ricarica, gestione veicoli ibridi, display 7" 800x480pixels TFT-LCD RBG, connettività Wi-Fi/BT, stampante integrata	

## ACCESSORI OPZIONALI - STAZIONI DI DIAGNOSI E RICARICA

Immagine	Codice	Descrizione	
	8-66500010	<b>Kit tubi</b> alta/bassa pressione L=4,5 mt per refrigerante R1234yf	
	8-66500011	<b>Kit tubi</b> alta/bassa pressione L=4,5 mt per refrigerante R134a	
	8-66500209	<b>kit cercafughe</b> azoto/idrogeno 2.2	
	6019000305	<b>Kit cercafughe</b> con lampada UV ed occhiali	

# GENERATORI D'AZOTO

**NITRONIC 300**



**NITRONIC 500**







**NITRONIC 1800**








Codice	Alimentazione	Descrizione	
0-55301200/16		NITRONIC 300	
0-55301300/16		NITRONIC 500	
0-55301600/16		NITRONIC 1800	

## ACCESSORI OPZIONALI - GENERATORI D'AZOTO

Immagine	Codice	Descrizione	
	8-11600127	<b>NT</b> - Kit per la misurazione della purezza	
	8-55600023	<b>Kit</b> filtri 3-5 Nm3/h	
	8-55600024	<b>Kit</b> filtri 20 Nm3/h	
	8-55600025	<b>Indicatore</b> contaminazione dell'aria	



## ACCESSORI OPZIONALI - GENERATORI D'AZOTO

Immagine	Codice	Descrizione	
	8-5560001	<b>AT</b> - Kit avvolgitubo	
	8-5360000	<b>WS</b> - Separatore ciclonico condensa	
	8-5560002	<b>PSG</b> - Pistola professionale gonfiaggio/sgonfiaggio	
	8-11100362	<b>EC</b> Pistoletta di gonfiaggio con manometro in BAR G 1/4"	
	8-51120007	<b>EC</b> Pistoletta di gonfiaggio con manometro in BAR e PSI G 1/4"	

# AUTOMOTIVE SERVICE EQUIPMENT



[www.facebook.com/MONDOLFOFERROofficial/](http://www.facebook.com/MONDOLFOFERROofficial/)



<http://www.youtube.com/user/MondolfoFerro>

**NEXION** S.p.A.  
Viale Dell'Industria, 20 - 61037 MONDOLFO (PU) ITALY  
Tel. 0721.93671 - Telefax 0721.930232  
[info@mondolfoferro.it](mailto:info@mondolfoferro.it) - [www.mondolfoferro.it](http://www.mondolfoferro.it)

